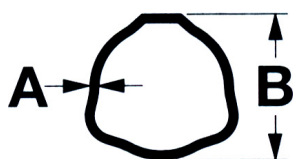
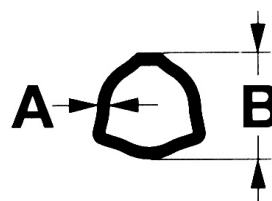


ALBERI CARDANICI E RICAMBI

TUBO CARDANICO PER ALBERO SERIE 100 TAGLIA 6 / SERIE GLOBAL TAGLIA G7



TUBO ESTERNO



TUBO INTERNO

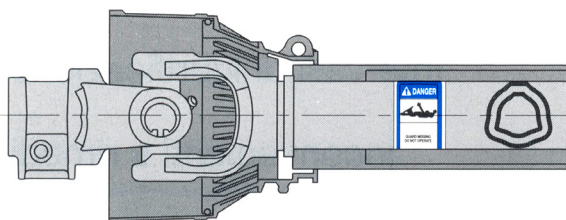
A	B	L verga intera	BONDOLI & PAVESI Codice	BINACCHI Codice
mm	mm	mm		
4	54	3000	12512	09881544

A	B	L verga intera	BONDOLI & PAVESI Codice	BINACCHI Codice
mm	mm	mm		
4.2	45	3000	12509	09881454

AVVERTENZE:

Allungamento massimo consentito: I tubi telescopici devono sovrapporsi per almeno 1/2 della loro lunghezza in normali condizioni di lavoro e per almeno 1/3 della loro lunghezza in ogni condizione di lavoro.

ALBERI CARDANICI SERIE 100 TAGLIA 6 / SERIE GLOBAL TAGLIA G7: DATI TECNICI



540 giri/min		1000 giri/min		A		B	
Potenza di utilizzo		Potenza di utilizzo		mm		mm	
kW	CV	kW	CV				
47	64	74	100	30.2		91.4	

