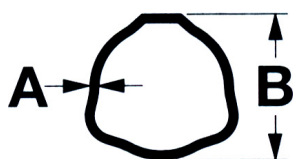
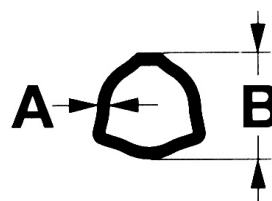


ALBERI CARDANICI E RICAMBI

TUBO CARDANICO PER ALBERO SERIE 100 TAGLIA 4 / SERIE GLOBAL TAGLIA G4



TUBO ESTERNO



TUBO INTERNO

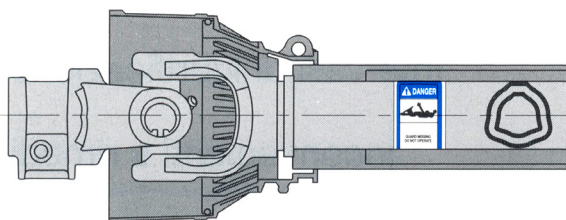
			BONDOLI & PAVESI	BINACCHI
A	B	L verga intera	Codice	Codice
mm	mm	mm		
3.4	43.5	3000	12508	09881433

			BONDOLI & PAVESI	BINACCHI
A	B	L verga intera	Codice	Codice
mm	mm	mm		
4	36	3000	12507	09881364

AVVERTENZE:

Allungamento massimo consentito: I tubi telescopici devono sovrapporsi per almeno 1/2 della loro lunghezza in normali condizioni di lavoro e per almeno 1/3 della loro lunghezza in ogni condizione di lavoro.

ALBERI CARDANICI SERIE 100 TAGLIA 4 / SERIE GLOBAL TAGLIA G4: DATI TECNICI



540 giri/min		1000 giri/min			
Potenza di utilizzo		Potenza di utilizzo		A	B
kW	CV	kW	CV	mm	mm
26	35	40	55	27	74.6

