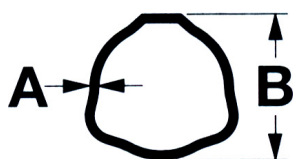
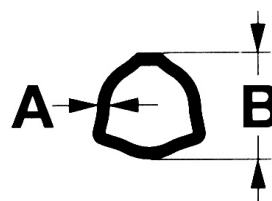


# ALBERI CARDANICI E RICAMBI

## TUBO CARDANICO PER ALBERO SERIE 100 TAGLIA 2 / SERIE GLOBAL TAGLIA G2



TUBO ESTERNO



TUBO INTERNO

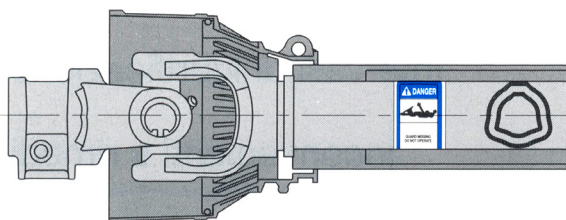
A	B	L verga intera	BONDOLI & PAVESI	BINACCHI
mm	mm	mm	Codice	Codice
3.2	36	3000	12505	09881363

A	B	L verga intera	BONDOLI & PAVESI	BINACCHI
mm	mm	mm	Codice	Codice
4	29	3000	12504	09881294

### AVVERTENZE:

Allungamento massimo consentito: I tubi telescopici devono sovrapporsi per almeno 1/2 della loro lunghezza in normali condizioni di lavoro e per almeno 1/3 della loro lunghezza in ogni condizione di lavoro.

### ALBERI CARDANICI SERIE 100 TAGLIA 2 / SERIE GLOBAL TAGLIA G2: DATI TECNICI



540 giri/min		1000 giri/min		A B	
Potenza di utilizzo		Potenza di utilizzo		A	B
kW	CV	kW	CV	mm	mm
15	21	23	31	23.8	61.3

