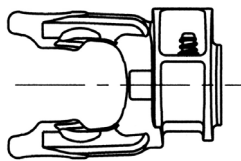


ALBERI CARDANICI E RICAMBI

FORCELLE ESTERNE PER ALBERO SERIE 100 TAGLIA 2 / SERIE GLOBAL TAGLIA G2

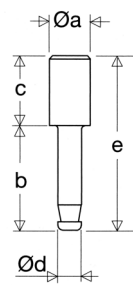
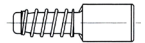


**FORCELLA ESTERNA
CON PULSANTE**

Profilo interno	BONDOLI & PAVESI	BINACCHI
	Codice	Codice
1 3/8" Z6	5070C0355	0800203
1 3/8" Z21	5070C3755	0800203A62

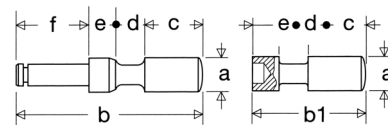


PULSANTE DI RICAMBIO COMPLETO TIPO NUOVO



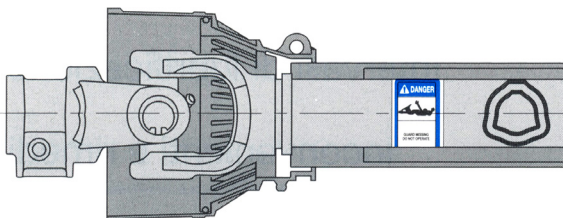
Øa	b	c	e	Ød	Codice
mm	mm	mm	mm	mm	
13.85	14.2	23	37.2	8	403000020
13.85	20	27	47	8	403000001
13.85	27	27	54	8	403000009
13.85	27	38.5	65.5	8	403000002
13.85	29	37.5	66.5	8	403000010
15.85	28	29.5	57.5	8	403000008
15.85	25	35	60	8	403000012
15.85	30.5	38	68.5	8	403000011

PULSANTE DI RICAMBIO COMPLETO TIPO VECCHIO



Øa	b/b1	c	d	e	f	Codice
mm	mm	mm	mm	mm	mm	
13.85	74.5	22	12	11	29.5	401000001
13.85	74.5	21	14.5	10	29	401000002
13.85	79.5	22	12	11	34.5	401000006
13.85	81	20	22.5	10	28.5	401000009
13.85	91.5	27	22.5	10	32	401000028
13.85	91.5	33	13	13.5	32	401000033
15.85	83.5	23.5	22	9.5	28.5	401000007
15.85	83.5	26	14.5	13	30	401000007
15.85	87	25	15	14	33	401000021
15.85	94.5	32	15.5	13.5	33.5	401000010
15.85	94.5	30	22	9.5	33	401000026
12.85	35	11	11	13	-	401000003
12.85	37.5	11.5	11.5	13	-	401000011

ALBERI CARDANICI SERIE 100 TAGLIA 2 / SERIE GLOBAL TAGLIA G2: DATI TECNICI

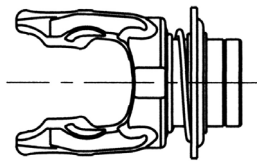


540 giri/min		1000 giri/min			
Potenza di utilizzo		Potenza di utilizzo		A	B
kW	CV	kW	CV	mm	mm
15	21	23	31	23.8	61.3



ALBERI CARDANICI E RICAMBI

FORCELLE ESTERNE PER ALBERO SERIE 100 TAGLIA 2 / SERIE GLOBAL TAGLIA G2

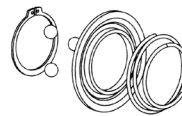


**FORCELLA ESTERNA
CON COLLARE A SFERE**

Profilo interno	Codice
1 3/8" Z6	5720C0355
1 3/8" Z21	5720C3776



COLLARE A SFERE DI RICAMBIO

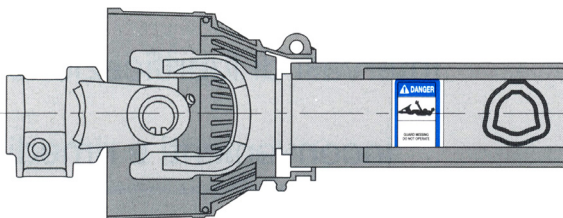


Profilo interno	Codice
1 3/8" Z6	435000320
1 3/8" Z21	435000300

DESCRIZIONE: La forcella esterna con il collare a sfere permette di sganciare il cardano dalla barra scanalata in maniera pratica e veloce rappresentando così una buona alternativa al collare a pulsante.

ATTENZIONE: Il collare a sfere tende ad occupare più spazio del collare a pulsante. Verificare sempre che esista lo spazio necessario per l'installazione.

ALBERI CARDANICI SERIE 100 TAGLIA 2 / SERIE GLOBAL TAGLIA G2: DATI TECNICI



540 giri/min		1000 giri/min			
Potenza di utilizzo		Potenza di utilizzo		A	B
kW	CV	kW	CV	mm	mm
15	21	23	31	23.8	61.3

